

## Paro Registrado.

**Junio 2023**

### FICHA TERRITORIAL: Comarca Bajo Aragón

Unidad: nº personas

Fuente: Instituto Aragonés de Empleo

#### Por grupo de edad y sexo

	Total	Hombres	Mujeres
16-19	57	32	25
20-24	56	29	27
25-29	82	33	49
30-34	94	23	71
35-39	101	24	77
40-44	105	35	70
45-49	116	35	81
50-54	125	39	86
55-59	158	68	90
60-64	158	63	95
<b>Total</b>	<b>1.052</b>	<b>381</b>	<b>671</b>

#### Por sector de actividad económica y sexo

CNAE-2009	Total	Hombres	Mujeres
Agricultura, ganadería y pesca	65	38	27
Industria y energía	114	55	59
Construcción	85	77	8
Servicios	656	179	477
Sin empleo anterior	132	32	100
<b>Total</b>	<b>1.052</b>	<b>381</b>	<b>671</b>

#### Por sección de actividad económica y sexo

CNAE-2009	Total	Hombres	Mujeres
Agricultura, ganadería, silvicultura y pesca	65	38	27
Industrias extractivas	3	3	0
Industria manufacturera	103	46	57
Suministro de agua, actividades de saneamiento, gestión de residuos y descontaminación	8	6	2
Construcción	85	77	8
Comercio al por mayor y al por menor; reparación de vehículos de motor y motocicletas	133	28	105
Transporte y almacenamiento	20	14	6
Hostelería	122	22	100
Información y comunicaciones	8	3	5
Actividades financieras y de seguros	5	3	2
Actividades inmobiliarias	2	0	2
Actividades profesionales, científicas y técnicas	18	5	13
Actividades administrativas y servicios auxiliares	114	41	73
Administración Pública y defensa; Seguridad Social obligatoria	86	43	43
Educación	20	3	17
Actividades sanitarias y de servicios sociales	42	5	37
Actividades artísticas, recreativas y de entretenimiento	15	6	9
Otros servicios	31	4	27
Actividades de los hogares como empleadores de personal doméstico; actividades de los hogares como productores de bienes y servicios para uso propio	40	2	38
Sin clasificar	132	32	100
<b>Total</b>	<b>1.052</b>	<b>381</b>	<b>671</b>

La actividad económica indica aquélla en la que el parado realizó su último trabajo, según la Clasificación Nacional de Actividades Económicas de 2009 (CNAE-2009)

## Paro Registrado.

**Junio 2023**

FICHA TERRITORIAL: **Comarca Bajo Aragón**

Unidad: nº personas

Fuente: Instituto Aragonés de Empleo

### Por nivel de formación y sexo

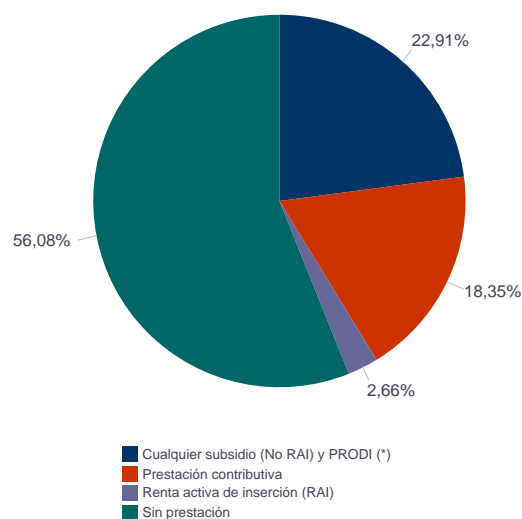
		Total	Hombres	Mujeres
<b>Educación primaria</b>	Educación Primaria o inferior	431	139	292
		<b>431</b>	<b>139</b>	<b>292</b>
<b>Primera etapa de educación secundaria</b>	Primera etapa de educación secundaria	397	171	226
		<b>397</b>	<b>171</b>	<b>226</b>
<b>Segunda etapa de educación secundaria</b>	Bachillerato	45	11	34
	Enseñanza media de formación profesional	83	23	60
		<b>128</b>	<b>34</b>	<b>94</b>
<b>Enseñanza superior</b>	Enseñanza superior de formación profesional	40	20	20
	Enseñanza superior universitaria	56	17	39
		<b>96</b>	<b>37</b>	<b>59</b>
<b>Total</b>		<b>1.052</b>	<b>381</b>	<b>671</b>

NOTA: La tabla de nivel de formación se basa en la Clasificación Nacional de Educación 2000 (INE). Se ha seleccionado el nivel educativo más alto adquirido por el demandante parado.

### Por tipo de prestación y sexo

	Total	Hombres	Mujeres
Sin prestación	590	166	424
Prestación contributiva	193	97	96
Cualquier subsidio (No RAI) y PRODI (*)	241	110	131
Renta activa de inserción (RAI)	28	8	20
<b>Total</b>	<b>1.052</b>	<b>381</b>	<b>671</b>

(\*) PRODI= Programa temporal de protección por desempleo e inserción, RAI = Renta activa de inserción.



## Paro Registrado.

**Junio 2023**

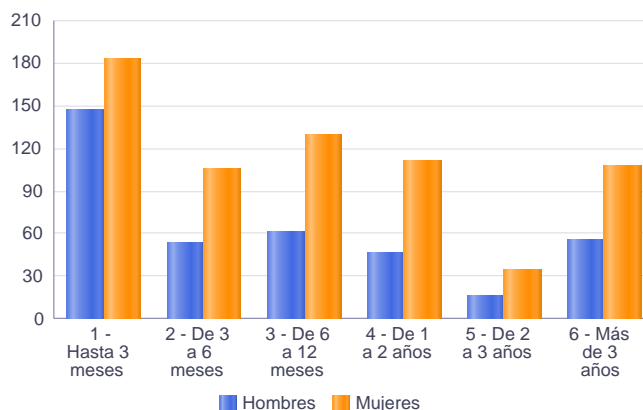
FICHA TERRITORIAL: **Comarca Bajo Aragón**

Unidad: nº personas

Fuente: Instituto Aragonés de Empleo

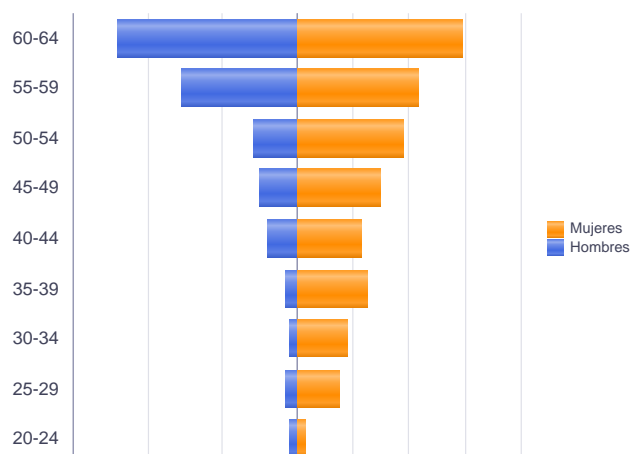
### Por tiempo en situación laboral como desempleado y sexo

		Total	Hombres	Mujeres
<b>Corta Duración</b>	Hasta 3 meses	330	147	183
	De 3 a 6 meses	158	53	105
	De 6 a 12 meses	191	62	129
		<b>679</b>	<b>262</b>	<b>417</b>
<b>Larga Duración</b>	De 1 a 2 años	157	46	111
	De 2 a 3 años	52	17	35
	Más de 3 años	164	56	108
		<b>373</b>	<b>119</b>	<b>254</b>
<b>Total</b>		<b>1.052</b>	<b>381</b>	<b>671</b>



### Parados de larga duración\* por grupo de edad y sexo

	Total	Hombres	Mujeres
20-24	5	2	3
25-29	18	3	15
30-34	20	2	18
35-39	28	3	25
40-44	31	8	23
45-49	40	10	30
50-54	50	12	38
55-59	74	31	43
60-64	107	48	59
<b>Total</b>	<b>373</b>	<b>119</b>	<b>254</b>



\* Más de 12 meses como desempleado

## Paro Registrado.

**Junio 2023**

FICHA TERRITORIAL: **Comarca Bajo Aragón**

Unidad: nº personas

Fuente: Instituto Aragonés de Empleo

### Por sector de actividad económica, nacionalidad y sexo

	Españoles			Extranjeros comunitarios (UE-27)			Extranjeros no comunitarios		
	Total	Hombres	Mujeres	Total	Hombres	Mujeres	Total	Hombres	Mujeres
Agricultura, ganadería y pesca	37	21	16	12	8	4	16	9	7
Construcción	64	57	7	5	4	1	15	15	0
Industria y energía	95	48	47	16	5	11	3	2	1
Servicios	505	157	348	82	15	67	69	7	62
Sin empleo anterior	61	25	36	4	1	3	65	6	59
<b>Total</b>	<b>762</b>	<b>308</b>	<b>454</b>	<b>119</b>	<b>33</b>	<b>86</b>	<b>168</b>	<b>39</b>	<b>129</b>

### Ranking de ocupaciones más solicitadas por los demandantes parados, por sexo

Cod. Ocupación	Ocupación	Total	Hombres	Mujeres
92101050	Personal de limpieza o limpiadores en general	389	21	368
52201079	Dependientes de comercio, en general	274	18	256
95121019	Peones de horticultura, jardinería	181	113	68
96011029	Peones de obras publicas, en general	177	128	49
97001104	Peones de la industria manufacturera, en general	148	59	89
91001018	Empleados de hogar	131	2	129
97001010	Embaladores-empaquetadores-etiquetadores, a mano	126	23	103
43091029	Empleados administrativos, en general	125	16	109
51201049	Camareros, en general	122	36	86
51101026	Cocineros, en general	114	6	108
96021013	Peones de la construcción de edificios	107	101	6
93101024	Pinches de cocina	105	3	102
95111016	Peones agrícolas, en general	99	47	52
98111024	Mozos de carga y descarga, almacén y/o mercado de abastos	72	64	8
57101013	Asistentes domiciliarios	68	3	65
55001018	Cajeros de comercio	65	3	62
84121035	Conductores de furgonetas, hasta 3,5 t.	61	55	6
92101027	Camareros de pisos (hostelería)	54	1	53
97001056	Peones de la industria de la alimentación, bebidas y tabaco	48	15	33
44121057	Recepcionistas-telefonistas en oficinas, en general	46	3	43

NOTA: Cada demandante puede solicitar hasta 6 ocupaciones.